

INDICE

	Pagina
I.- Como facturar.....	2
II.- Editar información del cliente.....	4
III.- Recuperar Contraseña.....	5
IV.- Panel de control de facturas.....	6
V.- Cambiar contraseña del panel de control.....	7

I.- Como Facturar

1.- Selecciona la sucursal y click en el botón siguiente

EL POLLO LOCO
SUC. XXXXXX

AutoFactura Pos cfdi v4.0

Selecciona la Sucursal

Sucursal
Linda Vista Nueva

EL POLLO LOCO
SUC. XXXXXX

Número de Orden
#0241 LLEV

1 *Combo Familiar 315.00
1 *Papas
1 *Cedito
1 *Frijol
1 Arroz
2 Refresco 50.00

SUBTOTAL 365.00
IVA 16% 59.341

TOTAL 365.00 Total Ticket

EFFECTIVO 365.00

SOLICITE SU FACTURA EN
LA SUCURSAL O
TRANSMITALA EN
WWW.EPL.MX/FACTURA
IVA 16%

SUGERENCIAS:
01-800-999-LOCO

Dia de Compra
HILTON CSHR 17:59 MAR 19 W/S#02 P3

Número de Ticket

SIGUIENTE

2.- Capture su RFC. y de click en siguiente

EL POLLO LOCO

AutoFactura Pos cfdi v4.0

Sucursal: Linda Vista Nueva
Contacto: lv@surtidorepl.mx

Captura 8 Caracteres de tu RFC

Rfc:
Ingrese su RFC

REGRESAR SIGUIENTE

3.- Es esta pantalla existen varias funciones

Para facturar un ticket:

- 1.- Capture su Numero de orden, para revisar el dato en su ticket da click en el Icono con signo de interrogación
- 2.- Capture su Numero de Ticket para revisar el dato en su ticket da click en el Icono con signo de interrogación
- 3.- Capture el total del ticket para revisar el dato en su ticket da click en el Icono con signo de interrogación
- 4.- Seleccione el método de Pago
- 5.- Da click en generar Factura

AutoFactura Pos 2020 cfdi v4.0
Sucursal: Linda Vista Nueva
Contacto: lv@surtidorepl.mx

Datos del Cliente Seleccione su regimen Fiscal ✎ ☰

R.F.C. LOCM720626Q78	Razon Social MIGUEL ANGEL LOPEZ CEPEDA
Regimen 625 Régimen de las Actividades Empresariales con ingresos a través de Plataforma	Uso de Cfdi Gastos en general


Datos del Ticket

Numero de Orden: 0000	Num.Ticket: 0000	Total Ticket: 150.00	Metodo de Pago [Seleccione]
--------------------------	---------------------	-------------------------	----------------------------------

CANCELAR GENERAR FACTURA

Cuando se timbre la factura se mostrara la siguiente ventana, podrás descarga el xml el PDF o enviarla por correo, también se podrá consultar posterior mente en el Panel de control

Sitio web




AutoFactura Pos cfdi v4.0

Pollos RG
Contacto: rg@surtidorepl.mx
Se ha timbrado la factura correctamente !!.
Que desea Hacer?

DESCARGAR XML
DESCARGAR PDF
ENVIAR POR EMAIL

SALIR

II Editar Información de cliente

Para editar la información del cliente click en el icono  se mostrara la siguiente ventana con la información del cliente, click en guardar para hacer un cambio en la información

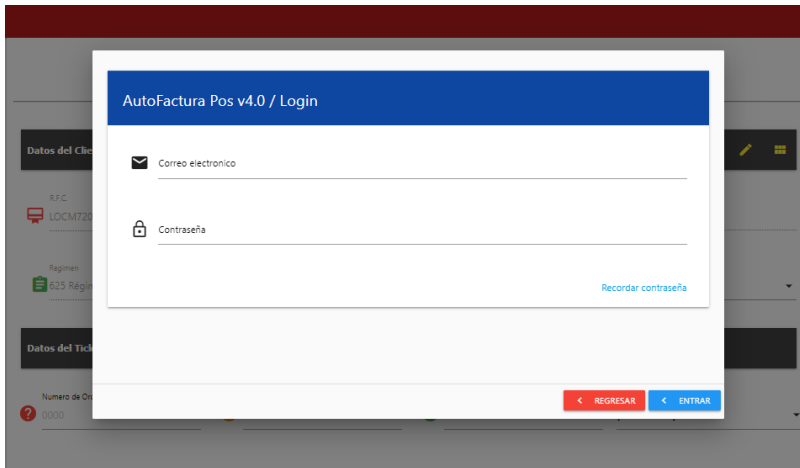
AutoFactura Pos cfdi v4.0

Datos del Cliente

Tipo de Persona Persona Física.....	R.F.C. LOCM7206	Razon Social MIGUEL ANGEL LO
Correo ventas@compusoft.com.mx	C.P. Dom. Fiscal 664	Regimen Fiscal 625 Régimen de las Actividades Empresariale
Uso Cfdi Gastos en general		

CANCELAR **GUARDAR**

III Recuperación de Contraseña



En la Pantalla de login da Click en cordar contraseña, aparecera la ventana de recuperar contraseña:


- 1.- Captura tu RFC y el correo registrado da click en el captcha y luego en enviar
- 2.- Te llegara un correo con una contraseña temporal con la que podras iniciar sesión

AutoFactura Pos cfdi v4.0

Recuperar contraseña

R.F.C. Capture RFC

Email

No soy un robot  reCAPTCHA Privacidad - Términos

El correo de recuperacion de contraseña sera enviado a la cuenta de correo registrada

CANCELAR ENVIAR

IV Panel de control de Facturas



Para consultar las facturas click en el boton se mostrara la siguiente ventana:

AutoFactura Pos v4.0 / Login

✉ Correo electronico

🔒 Contraseña

[Recordar contraseña](#)

[REGRESAR](#) [ENTRAR](#)

Captura los datos de tu cuenta y da clic en entrar, si es correcto se mostrará el panel de control, al entrar al Panel de control de facturas podrás consultar, filtrar y descargar tus facturas

Panel de facturas de usuario


RFC: LOCM720626Q78

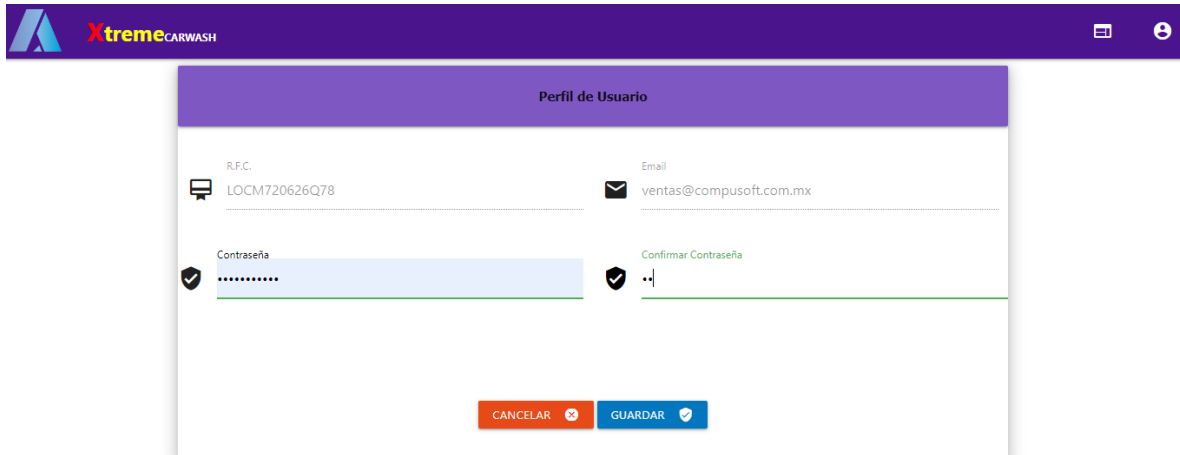
Ciente: MIGUEL ANGEL LOPEZ CEPEDA

Nombre	Rfc Emisor	Folio	Ticket	Fecha	Estatus	SubTotal	Iva	Total	Xml	Pdf
Pollos RG	PRG160316NK0	N-RG6993	01941188	25/12/2019	Facturado	22.41	3.59	26.00		
Suc. Revolución	CPL2008263A4	TM1798	01414195	28/10/2021	Facturado	24.14	3.86	28.00		
Suc. Revolución	CPL2008263A4	TM1801	01634217	29/10/2021	Facturado	23.28	3.72	27.00		
Suc. Revolución	CPL2008263A4	TM1802	01524206	29/10/2021	Facturado	23.28	3.72	27.00		
Sucursal TSP	CPL2008263A4	TSP1250	01728829	29/10/2021	Facturado	23.28	3.72	27.00		

Anterior 1 Siguiente

V cambiar contraseña temporal

Para cambiar la contraseña temporal da click en el icono  se mostrará la siguiente ventana



Perfil de Usuario

R.F.C. LOCM720626Q78

Email ventas@compusoft.com.mx

Contraseña

Confirmar Contraseña

CANCELAR GUARDAR